

以前、泥棒に入られたんです!! 数年ぶりの防犯講座開催

就寝中に泥棒に入られました
泥棒がどうやって入って来たのかわからないんです

…などなど、久しぶりの防犯講座では色々な人の話を聞くことができました。市内で起きている犯罪状況を基に、防犯対策はもちろんの事、詐欺被害に遭わないためのポイント、心構えなどわかりやすくお伝えしています。被害に遭ってからでは遅いのです。自分の身、家族の身を守るためにぜひ対策を知っていただきたいと思ひます。どんなに強固な防犯対策をとっても**無締まり**では意味がありません。泥棒の嫌がる事、侵入を諦める時など、下記の4項目を参考にさせていただきます。

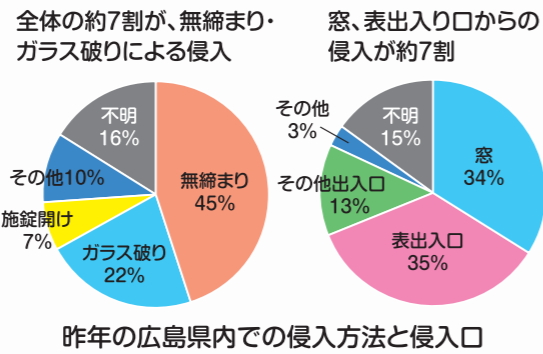
- ① 目
人目につくのを嫌がる。
- ② 音
警報音等の大きな音を嫌がる。
- ③ 光
明るく照らされるのを嫌がる。
- ④ 時間
侵入に5分以上かかるのを嫌がる。

泥棒対策も特殊詐欺対策も「自分だけは大丈夫」という思い込みは捨ててください。架空請求ハガキが届いた、という方は、直ぐに消費者センターへ相談されたようです。一人で悩まずに直ぐに相談されるということは非常に良い事です。



9年ぶりの開催「牛田公民館」

自宅の鍵診断
(4年ぶりの大河公民館)



ガラス割り実験
(大河公民館)

泥棒は必ず下見をしています。その兆候を見逃さないようにしてください。

マーキングがその一つです。玄関扉、表札、郵便受け、ガスメーターボックス、石垣などに**意味不明な記号や文字**などがあれば要注意です。そのままにしておくとならぬ泥棒に狙われるかもしれませんので、**まず写真を撮って、その後は綺麗に消しておきましょう。**

最近のマーキングは意味不明な記号の羅列

- 泥棒計画中
- 盗みに適した部屋4~5室あり
- お金持ち
- 危険、避けよ
- 犬に注意
- 誰も警戒していない
- 住民なし
- 独身女性が居住
- 子ども1人、女性2人、男性1人

今年も「防犯講座」のご依頼があれば参ります。皆さまのご質問、気になること全てにお答えいたします。

コロナ禍がスタートして2年間は、ほとんど呼ばれませんでした。去年から少しずつ防犯講座が復活してきました。20年近く行っている地域貢献の一つですが、以前よりは「なるほど」とか「それはもう知ってるよ」と言う反応をされる方が増えましたが、いまだに古くて防犯性が低い鍵を使ったり、カメラが付いていないインターホンを使っている人が大勢いらっしゃいます。


知識として持っていて、なかなか行動までには至らない方が多いという事です。何故でしょうか？危機感がないから？身近に感じていないから？お金がかかるから？講座が終わるやいなや「いい話を聞いたよ。明日には相談の電話を掛けるから」と言われていた方からも、ほとんど電話がかかって来ません。何かいい知恵をお持ちの方はメールでもFAXでもお寄せいただくとありがたいです。ご意見をいただいた方の中から抽選で「**高压ガス式の防犯笛**」ALARM115をプレゼントします。

★防犯だよりVol.111はいかがでしたか？ご意見・ご感想をお待ちしております。



催涙ガスのように見えますが防犯笛です

持ち歩ける音のセキュリティ



編集後記

防犯だより



モリタカ

検索

Vol.111 令和5年1月

平素ご愛顧いただいているお客様や関わりを持っていただいている皆様へ…

あけましておめでとうございます!!



今年は卯年になりました。「うさぎとかめ」に登場してくるウサギのキャラが強いのか？どうしてもウサギには「うっかり、忘れっぽい、飽きっぽい」などのマイナスなイメージが付きますが、活動的で元気なイメージもあるので、今年は活動的にそして元気に行きましょう！（マスターパニーと言うブランドが好きです）



要注意!! 火災・防犯警報器の誤報…?

まずは、私、中島が先日車の運転中に起きたことから…高速道路を走行中に警告灯が点灯しました。(タイヤを点検し、指定空気圧に調整してください)のメッセージが表示されました。

「ああ、またか？」と言うのが最初の反応でした。以前にも2度程この警告灯が点灯し、慌ててガソリンスタンドに飛び込み、空気圧をチェックしましたが、2回とも空気圧の数字は異常ありませんでした。

「まあ、次のパーキングエリアでトイレ休憩を兼ねて停めてチェックしよう」と思い、親指でタイヤを押してみましたが異常は感じられませんでした。「やっぱり誤報か？」と思い、リセットしてそのまま走行していました。

何時間か走行していたら、再び警告灯が点灯しました。さすがに今度はガソリンスタンドに飛び込みました。すると…他の3本は2.5あった空気圧が1本だけは1.7しかありませんでした。

結果的にはパンクの個所が特定できるほどの漏れ方ではありませんでしたが、空気圧が異常だったのは事実です。タイヤを指で押したくらいでは空気圧の低下が分からないという事もあります。それよりは「今度も誤報だろう」という意識が強かった自分の危機感の欠如を反省しました。



実は私は過去に痛恨の経験をしています。それはある木工会社さんを訪ねた時の事です…火災警報器の「火災」の表示灯が点灯するけど非常ベルは鳴らず、スイッチの音が「カチッ」と鳴り響く工場。その警報盤を指さすと専務が、「ああ、あれは誤報が続くからベルを切っている」との返事でした。

「それはマズインじゃないですか？」と切り返すと、迷惑そうな顔で「うん、そのうち点検に出すから」との反応でした。その後、本当に火災が起きて工場が全焼したというニュースを聞いたのは3週間後でした。強く勧めたとしても思い直さなかったかもしれませんが、後悔の念は残りました。

- ★誤報の原因としては、雨・水漏れなどによるものや受信基盤の故障・経年劣化などが考えられます。
 - ★不適工事配線や施工不良、配線をネズミがかじったなどもあります。
 - ★暖房による急激な温度差で、「差動式スポット型熱感知器」が誤作動することもあります。
 - ★エアコン付近に設置されている場合、風向きによっては誤作動を起こす可能性があるんです。
- 全ての機械には誤作動を起こす可能性は必ずありますが、誤作動が頻繁に続くと人は次第に無関心になっていき、警報を耳にしても他人ごとになってしまうことがあります。消防設備点検についても、当社に消防設備士資格者がいますのでお声がけください。

モリタカでは消防設備士資格者も在籍しています。点検後の書類作成など対応しております。

ご存知ですか?

広島市内「町内会防犯カメラ」は

今年も **新規** **リニューアル** ともに
「補助金制度」が利用できるんです



直近になっての準備は大変ですので、今から総会を開いて話し合っておくことが大切です。事前提出書類の際には、総会等で決定したことを証する書類が必要となります。設置にかかる内容を警察に相談し、アドバイスを受け、相談結果を記入する必要があります。書類作りが大変そう?と思われるかもしれませんが、調査票は手順に沿って記入していけば難しくはありません。「記入例」がありますので、参考にして記入してください。



画角調整



調整モニターで映像確認

●町内会防犯カメラのメリットは、犯罪の抑止だけではなく、災害時の検証にも役立っています。(台風、集中豪雨、大型地震など)市の予算も限りがありますので、お早めにご相談ください。

防犯カメラのご相談でしたら、創業50年の実績ある業者「モリタカ」までご連絡ください。

〈補助対象経費〉

- 防犯カメラの機器購入及び設置工事にかかる経費
- 看板設置にかかる経費(機器の保守点検、電気料金等の維持管理経費は対象外)
- ・補助率 補助対象経費全体の3/4以内
- ・1台につき最大30万円を限度

※補助金制度は、各市町村で異なります。広島市内の補助金制度の締め切りは、**毎年6月末です。追加募集が8月～10月頃**です。

申請書類は広島市のホームページから「申請の手引き」「関係様式」「記入例」をダウンロードできます。

6月末日までに申請書を地域越し推進課へ提出してください。
※設置したい場所や台数など、近隣住民の方の意見も交えて話し合い、理解を得ておきましょう。設置費用や設置場所については、防犯カメラ設置業者等に相談しておいてください。

スケジュール

あなたの会社の困った!を解決 手ぶらで調査!録画!できる『ワーキングレコーダー』

現場の調査で、写真の撮り忘れなど会社に戻ってから困った!と思ったことはありませんか?
●施主様との話しに夢中で大事な写真を撮り忘れた ●遠方で、何度も現場へ行くことができない...
ちょっとした見落としは後々工事に影響を与えかねません。
施主様が望んでいる以上の良い提案を出来るのも、しっかりとした調査があつてこそです。
そこで... **会話も妨げることなく、しっかりと記録できる、いいものがあるんです。**

『ワーキングレコーダー』はヘルメットやゴーグル、キャップに装着するだけ!



電源をON → 録画ボタンを押してスタート

LEDライト付きで暗い場所でも安心

ゴーグルタイプにも取り付け可能です

専用タブレットがあれば撮ったその場で確認が出来る

165gの軽量サイズ

危険を伴う現場の作業の記録や万が一の事故にも備えられます。撮ったその場ですぐに確認も出来ます。過酷な環境下でも正確に状況を録画できます。

- ★事故発生時に責任所在が不明な時などにも録画で確認できます。
 - ★議事録を取っておらずトラブルなどの対応に。★手軽に記録が出来て事故の抑止にも。
 - ★音声と時刻表示で議事録に最適。
- もちろん現場の調査だけではなく、保守点検作業、工事現場でも利用されています。

軽量の録画装置で、連続録画可能時間は最大で約9時間です。様々なシーンでご活用いただけるカメラです。

通常価格 **¥27,500(税別)** → **「防犯だより」をご覧になられた方は ¥19,800(税別)**

※2023年2月末まで
※専用タブレットは付いておりません
ご注文をお待ちしております。

やっちゃんダメ!

「名義貸し」

大学生から高齢者まで
トラブル続出!

～高齢者の場合の「名義貸し詐欺」～



詐欺グループ 犯人A... 詐
被害者... 被

詐 「市内の老人ホームに入居する権利が当選しました。入居されませんか?」
被 「結構です。いりません。」と、断ると...
詐 「それでは人助けと思って必要とされる方にあなたの権利(名義)を貸してもらえませんか?絶対に迷惑をかけませんから。」
被 「それぐらいなら良いですよ」と快諾。



被 「断っただけなのに...」
詐 「逮捕されないようにこちらで処理します。解決金として300万円支払ってください。宅配便で〇〇まで現金を送ってください。これは大変な事なので、誰にも相談してはいけませんよ。」
被 「逮捕されるかもしれない...早く支払わなければ!」

しかし、後日...
詐 「弁護士のお〇〇です。名義を貸しましたね。名義貸しは犯罪ですよ。逮捕されますよ。これからあなたの捜査が始まります。家族にも迷惑がかかりますよ。」



『とめちゃんの特種詐欺「4コマ」広島県警』で検索すると、他にも分かりやすく詐欺の手口が紹介されていますので、是非知って、犯罪にあわないようにしてください。

このような手口の場合、『逮捕』『民事訴訟』を免れるためと脅されて、繰り返しお金を要求されます。被害者は、家族に迷惑は掛けられないという思いから、**誰にも相談しない傾向**にあります。

ご自身やご家族を守るためにも、最新の詐欺手口の情報を常に知っておいてください。

電話対策

- ①非通知着信電話は拒否する
- ②いつも留守番電話に設定しておく
- ③防犯機能付き電話にする

ご家族の方へ

『どうしても誰にも相談できない...』と思ったら
イヤヤ **188**へ電話すること!
恐怖を感じたら**警察へ電話**すること!
を必ずお伝えください。

高齢者以外で、お金に困っている**学生などを狙う「名義貸し詐欺」**「名義を貸すだけ」「金を借りるだけで報酬が入る」などと甘い話で相手をだまし、消費者金融から多額の借金をさせられたりします。(最初だけ報酬が入り借金だけが残る)もし、名義を貸して犯罪に悪用された場合は、自分の名義が契約に使えなくなるリスクがあります。さらに、「犯罪に加担した人」とみなされ、一生残る前科がつく可能性もあります。うまい話には気をつけましょう。

株式会社 **モリタカ** 通話料 無料 **0120-1269-24** FAX **082-581-5539** nakashima@moritaka.jp
携帯電話のカメラでこちらのQRコードを取り込むと便利です。→

同封のFAX用紙に、どんな事でも書いて送ってください。24時間受付中!

鍵交換 販売・取付(交換) 工事承ります。

