

# 日本の水まわり文化を創造してきたTOTO「TOTOミュージアム」

意外と  
良かった!

北九州市小倉にあるTOTOミュージアム。ロビーにはいきなり斬新なデザインのトイレがお出迎え!!



トイレルミニチュア 可愛い!



TOTOが環境への取り組みを伝えるために作った「トイレバイクネオ」(実際に小倉から東京まで横断したこともある)



キッチン、トイレのショールーム(1F)これを見るとリフォームしたくなりますね。

TOTOは1917年「東洋陶器株式会社」として設立。1970年までは食器も作っていたんです。日本では当時まだ下水道が発達していなかったため水洗便器をはじめとする衛生陶器を広めるのは、とても難しい。そこで食器を作って事業を支えたということです。



豪華なカップ&ソーサーにうっとり~!

姉妹会社である日本陶器(現ノリタケカンパニーリミテッド)の食器の生産が間に合わなくなった際には補充していた。



陶磁器製の便器が盛んに生産されるようになったのは明治中期以降。旧家などの富裕層が主に使用。



お相撲さんサイズのトイレは通常の3倍位の大きさでしょうか...



時代の流れを感じます...



ウォシュレット第1号 シャワーヘッドの歴史

その他、蛇口の歴史も見ることができますし、トイレの水の流れ方をスケルトンで見られます(残念ながら写真撮影不可)。子どもから大人まで女性も男性も楽しめます。長時間いても飽きませんよ。5人以上の場合はガイドさんに1時間案内をお願いすることができます。トイレの製造過程だけでなく、関係会社で取り組んでいる事業やこの国の水周りの発展の歴史などの展示などなかなか興味深いですよ、是非行ってみてください。

TOTOミュージアム/北九州市小倉北区中島2-1-1 ●開館時間:10:00~17:00 ●入館料:無料

## 「防犯だより」の育ての親が本を出版しました...

防犯だよりは新年号から半年ぶりの発行となり、今回で第102号となりました。当社は、お世話になっている皆さまに防犯の分野で有益な情報をお届けして行きたいと考えて始めましたが、ここまで続けて来られたのは板坂裕治郎氏が率いる「全顧客身内化実践会」のお蔭です。その主宰者である板さんがこの度、長年の念願だった本を出版しました。「2000人の崖っぷち経営者を再生させた 社長の鬼原則」と題して駄目な中小企業の社長を指導してきた中身を活字にまとめ、税込¥1,512!と決して安くはない値段でバリバリの広島弁が入っている内容ながらも発売1カ月で14,000部を超えたそうです。本人から直接失敗談をたくさん聞き、試行錯誤しながらセミナーを全国各地で開催していき、ブログを毎日書き続ける様子を近くで見ていたので感慨深いものがあります。

この15年ほどの付き合いの中でずいぶん人相が変わった(もちろん良い方に)けど、それは15年前には皆無だった成功体験を積み重ねてきた証なのでしょう。素直に「おめでとう!」の言葉を贈りたいと思います。

ただ、本が思いの外売れ、出版記念パーティーを開けば260人が集結してくれれば勘違いしてしまうかも知れません。そうなりそうな時には私が全力で「愛あるダメ出し」で食い止めなければいけませんね。

★防犯だよりVol.102はいかがでしたか? ご意見・ご感想をお待ちしております。



私も祝辞を楽しく喋りました



この本を書店で見たら即買いで



防犯だより 中島 博文

# 防犯だより



モリタカ

検索

Vol.102 平成30年8月

平素ご愛顧いただいているお客様や関わりを持っていただいている皆様へ...

## 暑中お見舞いを申し上げます!

一年で一番暑い時期になりましたが、皆様いかがお過ごしでしょうか? 7月には広島でも大水害の被害に遭いましたが、お変わりないでしょうか? 暑さに負けず様々な不便な生活にも負けず前を向いて頑張ってください。今後の水害に対しての警戒も続けて行かないといけません、防犯に対する警戒も怠らぬように。富山の交番を襲撃して拳銃を奪った事件でも犯人は事前に下見をしていたようですが、その時点で「なんか警戒している嫌だなあ」という意識が生まれ、犯行を断念させられなかったことが残念です。6月に行った大分の宇佐神宮にもセキュリティハウスのカメラが設置され、目立つところに看板で表示されていました。「神社に悪い人は来ないだろう」ではなく、「不特定多数が立ち入れるところをしっかりと警戒しよう」という思いの現れです。この夏に皆さまにこれ以上の災害が起きないようにお祈りします。



神社の軒下に大型のカメラと目立つところにカメラ設置のシールがにらみを効かせます

## ハッカーがあなたを狙っている!



監視カメラを設置しただけで安心していませんか?もしかするとその監視カメラ、覗かれているかもしれませんよ!!

ハッカーにより改ざんされ、文字列が書き換えられた太陽光発電の施設映像



映像流出の危険性

監視カメラに不正アクセス

### ネットワークカメラの映像の流出が問題になっています

インターネットに接続されたキャンノン製の監視カメラが相次いで不正アクセス被害を受けている問題で千葉県銚子沖の洋上風力発電施設の状況を海岸から確認する東京電力のカメラも被害を受けていることが分かった。...省略...なぜキャンノン製が狙われたのか不明だが、被害を受けた二つの市などでは初期パスワードのまま利用しており、セキュリティの弱さを突かれた可能性がある。(2018.5月京都新聞より)

### ◎監視カメラをハッキングされないための対策

現在社会では、個人でも監視カメラを設置する方が増えてきているようです。ログインIDとパスワードが初期設定のままになっていないか確認しましょう。初期設定のままだと簡単にハッキングすることが可能です。監視カメラを設置した際は設置しただけで安心せず、きちんと変更するようにしましょう。

### ◎主な対策

★パスワードを設定し他との使いまわしをしない

★OSを最新にし、ウイルスチェックをおこなう

★疑わしいリンクや添付ファイルをクリックしない

ウイルスの感染を未然に防ぐという観点では、疑わしいリンクや添付ファイルをクリックしないことも重要です。

すぐに見破られるパスワードランキング

順位	パスワード	利用者数(人)
1	123456	約190万
2	123456789	約44万6千
3	password	約34万6千
4	adobe123	約21万
5	12345678	約20万
6	qwerty	約13万
7	1234567	約12万4千
8	111111	約11万4千
9	photoshop	約8万3千
10	123123	約8万3千

※その他、誕生日や電話番号の数字も見破られやすい。

### ◎今すぐ簡単にできる不正アクセス対策

不要な時はパソコンの電源を切る


不正アクセスはインターネット回線を通じ、パソコンに侵入します。長時間利用しない時は電源を切る習慣をつけましょう。

パソコン内部のファイルの共有は最小限に

共有設定を有効にしているだけで、外部からの侵入を受けるリスクは高くなります。ファイルの共有は最低限にしておきましょう。

★パスワードの設定

大文字、小文字、数字、記号を組み合わせ8文字以上に設定する。推測しづらく自分が忘れないパスワードにする。



複雑なものだと覚えにくいですが、重要な情報を守るためには面倒でも他人に悟られないパスワードを設定しましょう。また、スマホに付いているカメラもハッキングされる可能性があります。ウイルスに感染させ相手のIPアドレスを読み取って侵入し操作するというものです。「自分は大丈夫だろう」と思い込むのは危険です。OSを更新して、アプリのアップデートを欠かさなかったり、複雑なパスワードを設定したりといった対策をおこなって、不正アクセスを受けないように気をつけましょう。セキュリティ対策ソフトをきちんと入れて、ハッキングを防ぎましょう。





私、荒神が自信を持って提案します!!

# オフィスや店舗、倉庫で使いやすい電池錠 3ヶ月間で207店舗導入頂きました!

## 『ランダムテンキー 電池錠』

オフィスや店舗では人の出入りが激しく、そのたびに鍵の管理をするのが大変です。電池錠にすれば鍵管理の煩わしさを大幅に軽減することができます。さらに、**オートロック機能**もついていることから自動で施錠するので、カギの閉め忘れもありません。



テンキーの数字の配列が、使うたびにランダムに変わります。指の跡が同じ位置に残らないので暗証番号が他人に知られることはありません。もしも他人に暗証番号を知られてしまった場合でも、簡単にその番号を無効にして新しい番号を登録できます。

使うたびに数字が変わります

★某市内店舗倉庫への取付

工事費込み  
¥86,400 (税込)



取付前

取付中

取付後

取付後テンキー操作部

### 電池内蔵

電池はリチウム電池 (2CR5) でコンビニなどで簡単に手に入ります。また寿命電池は1日10回操作した場合でも約3年停電などの非常時にも影響を受けることはありません。

### 夜でもはっきり

テンキー操作の時、いつでもバックライトが点灯します。

### さらに便利な機能

暗証番号 (最大10桁~最小4桁) を3通りまで記録。家族みんなが自分の覚えやすい番号を選べます。

### 親切設計

電池の消耗をあらかじめお知らせする警報機能が付いています。

### いたずら防止機能

暗証番号を連続4回間違えると、自動的に3分間作動を停止します。電池切れなどで万が一の場合や暗証番号を忘れた場合でも非常用シリンダーが付いていますので非常キーで施錠することが出来ます。

### 省エネ設計

テンキー操作のとき10秒間以上操作間隔をあげると、自動的に節電状態になり表示は消えます。

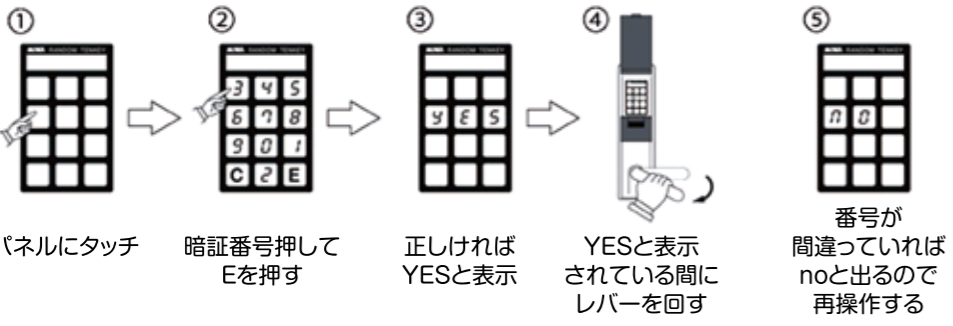


通常時はテンキーで非常時にはシリンダーで開錠可能

### カラーバリエーションも豊富



### 操作方法



従業員の方から『とにかく鍵を持たなくて良いし、オートロックだから閉め忘れもない。らく~』と大変喜んで頂きました。『他の場所も付けて欲しい』と次の見積依頼も頂きました。一度使ってみると、この便利さには誰もが驚きます。是非導入されてみてはいかがでしょうか?

# 広島県警からの防犯機能付き電話を設置しましょう

広島県生活安全防犯協会総会でいただいた資料からのお知らせです。電話による振り込め詐欺・還付金詐欺が後を絶ちません。こうした被害を無くすために『あやしい電話を自動判別』できる電話や『着信ランプの色で相手を確認できる』電話機が登場しています。不審な電話、詐欺電話をブロックして大切な家族を守りましょう。

## 簡単設置! 録音していることを自動で伝える『自動応答録音アダプター-TY-REC1』

この装置を取り付けると自動応答で「この電話の通話内容は防犯のために録音されています。予めご了承ください。」というメッセージが流れます。**犯人は声を録音されるのを嫌がります**ので、プレッシャーを与えて牽制することができます。高音質録音により事件の解決に大きな手掛かりの一つとなると考えられます。音量は大きいので年配の方にはとても聞き取りやすいのではないのでしょうか。  
※ファックスまたは留守録機能をご使用になる時は、自動応答を解除してください。



この電話の通話内容は防犯のために録音されています。予めご了承ください



と、メッセージが流れます。

ビジネスホン以外は取付可能。最大約20分録音可能です。

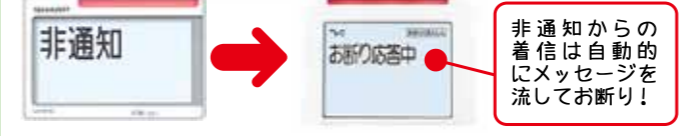
自動応答録音アダプター「TY-REC1」

## 『大きな着信ランプの光る色で相手を確認「あんしんLED」シャープ JD-AT82CL

親機・子機の上部分が**緑色**、(あるいは**赤色**)で不審者がわかる



年配の方でもこれなら電話機を見てもすぐに判断できますね。



非通知からの着信は自動的にメッセージを流してお断り!

通話後に相手を「**着信許可する(あんしんな人)**」か**着信拒否する(お断りしたい人)**」か、かんたん操作で振り分けできます。

**振り込め詐欺対策モード** 特別な設定をしなくてもこちら側が応答する前に「**通話を録音します**」とアナウンスが流れるので安心です。

**安心相談ボタン** もしも怪しい電話に出ってしまったとしても「**安心相談ボタン**」を押せば登録した相談相手につながるようになります。(数字ボタンの左上部) ※発信者の電話番号を知るための「ナンバー・ディスプレイ」契約 (NTT: 有料) が必要です。



## 迷惑防止対策電話機 パナソニック VE-GD24

### 「迷惑防止ボタン」

「迷惑防止」を約3秒間押すだけで自動で録音



① 注意喚起 電話に出る前に注意喚起のアナウンス	② 警告 かけてきた相手に通話を録音すると伝える	③ 録音 電話に出ると通話内容を自動で録音
着信中に繰り返し注意のアナウンス	呼出音が鳴る前にメッセージ	通話内容を自動で録音。本体メモリに1件(最大約10分)録音される。電話に出るたびに上書きされる。(保存も可能)

迷惑電話対策の機能はそれぞれの機種によって搭載されている機能が違いますので使用する人に応じて検討してはいかがでしょうか。被害者の9割以上が「私は大丈夫」「うちのお金がないから大丈夫」と思っていたそうです。知能犯は、あの手この手で近寄ってきますが、防犯意識の高い人を嫌がります。他人事だと思わず普段から『いつ被害に遭うかわからない』という気持ちで被害に遭わないよう気をつけましょう。**防犯電話機が卑劣な犯罪の抑止力になれば良いですね。**

株式会社 **モリタカ** 通話料 無料 **0120-1269-24** FAX **082-581-5539** nakashima@moritaka.jp  
 同封のFAX用紙に、どんな事でも書いて送ってください。24時間受付中!

鍵交換 販売・取付 (交換) 工事承ります。

